

► Thema: **Economie**
DSO/Programmamanagement, Strategie en Onderzoek

PSO is het strategisch advies- en onderzoeksbureau van DSO; PSO onderzoekt, verzamelt en ontsluit informatie en adviseert over strategie, innovatie en de programmering van DSO-projecten.

Oktober 2020

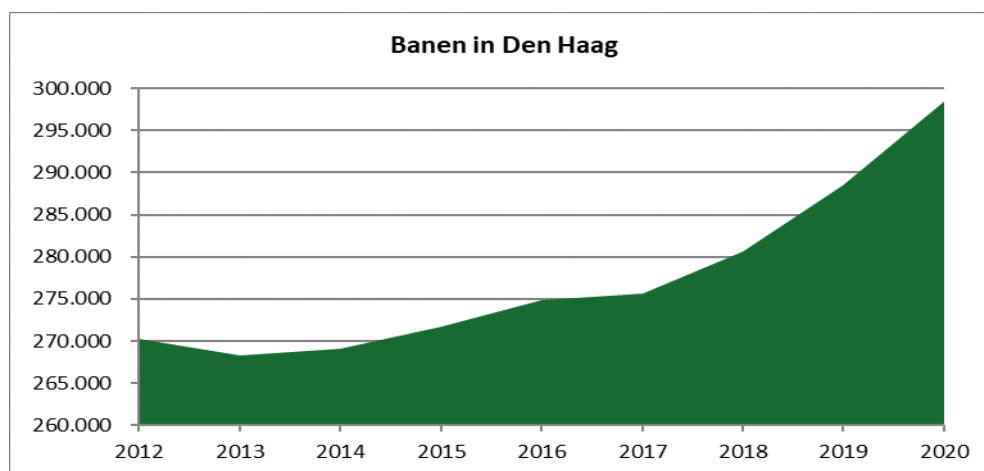
Werkgelegenheid Den Haag 2020

Haagse werkgelegenheid is in 2019 flink gegroeid

Tot de uitbraak van COVID-19 ging het goed met de Nederlandse economie. Sindsdien zijn de vooruitzichten dramatisch verslechterd. Het vertrouwen van consumenten en producenten is volgens het CBS nog nooit zo sterk gedaald als in het voorjaar. Het CPB heeft verschillende scenario's opgesteld. Nu er sprake is van een tweede golf lijkt het somberste scenario werkelijkheid te worden. Economen verwachten dat de werkloosheid de komende maanden sterk zal toenemen. Dankzij de steunmaatregelen van het Kabinet valt het aantal faillissementen vooralsnog mee, maar als het hoge aantal besmettingen aanhoudt en beperkende maatregelen nodig blijven om het virus de kop in te drukken, zal dat veranderen.

Deze Kenniswijzer geeft een preview van de werkgelegenheidscijfers per 1 januari 2020, de situatie vlak voor de uitbraak van COVID-19. Deze cijfers komen uit het Werkgelegenheidsregister en zijn eind september opgeleverd voor alle gemeenten in de Metropoolregio Rotterdam Den Haag (MRDH) en de regio Drechtsteden (in opdracht van Den Haag, Rotterdam en Drechtsteden). Het gaat hier om voorlopige cijfers. Bij de nadere analyse kunnen nog dubbelingen, naamswijzigingen, postbusfirma's en dergelijke aan het licht komen, die voor veranderingen kunnen zorgen. In november verschijnen de definitieve cijfers.

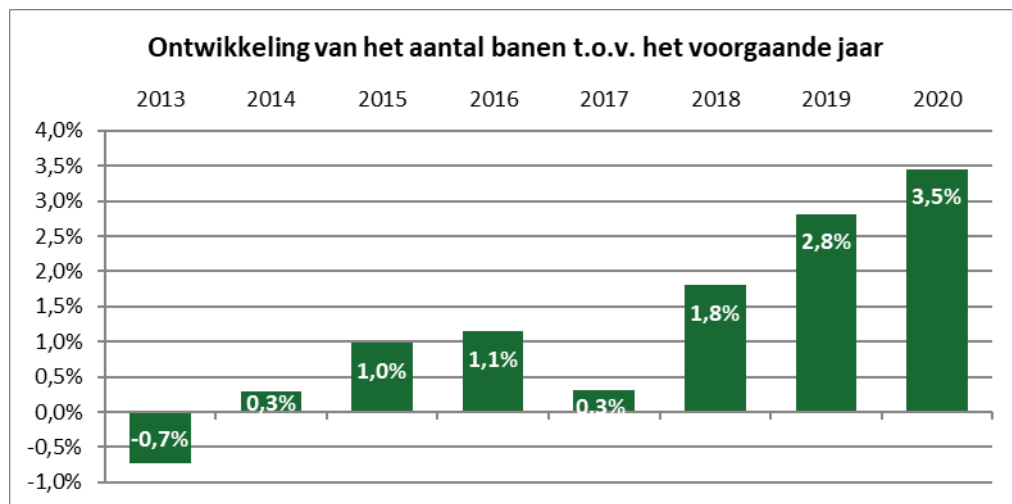
Op 1 januari 2020 waren er ruim 298.500 banen in Den Haag. Dat zijn er bijna 10.000 meer dan een jaar eerder, een groei van 3,5%.



Bron: Werkgelegenheidsregister, bewerking DSO/PSO

Merendeel 'echte' fulltime banen

De groei in 2019 (stand 1 januari 2020 ten opzichte van 1 januari 2019) is sinds de vorige economische crisis nog niet zo groot geweest en ligt boven het landelijke gemiddelde (2,0%).



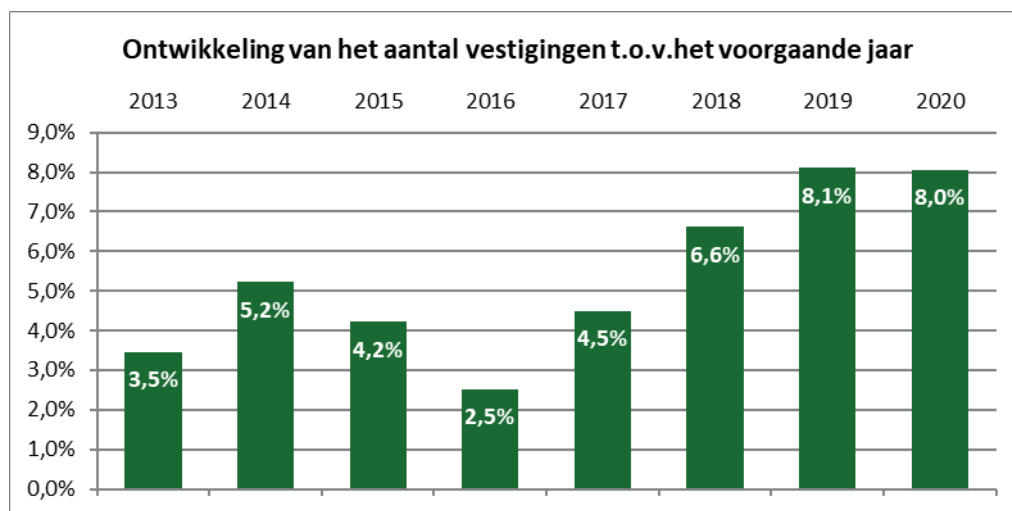
Bron: Werkgelegenheidsregister, bewerking PSO

Het merendeel van de banen (88%) is een 'echte' fulltime baan, een baan van 12 uur of meer per week die niet door een uitzendkracht wordt ingevuld. Het aantal uitzendbanen is in 2019 iets afgenomen; het aandeel daalde van 2,7% naar 2,4%. Het aantal parttimebanen groeide wel, maar het aandeel is gelijk gebleven (10,5%).

Aantal vestigingen sterk toegenomen

In tegenstelling tot het aantal banen, waarbij vanaf 2014 een stijging te zien is, stijgt het aantal vestigingen al langere tijd, dus ook tijdens de economisch moeilijke jaren. Op 1 januari 2020 heeft Den Haag 63.400 vestigingen. In 2019 is het aantal vestigingen toegenomen met 4.720 (8,0% groei). Dit is vergelijkbaar met de ontwikkeling in 2018.

De groei komt bijna volledig op rekening van eenpersoonsvestigingen (overwegend ZZP'ers). Het aantal eenpersoonsvestigingen nam in 2019 met 4.320 toe (9,7% groei).



Bron: Werkgelegenheidsregister, bewerking DSO/PSO

Bedrijfsdynamiek laat positief beeld zien

Den Haag had in 2019 52.150 *bestaande* vestigingen. Dit zijn vestigingen die gedurende heel 2019 in Den Haag gevestigd waren. Van deze bestaande vestigingen liet het grootste deel (92%) geen ontwikkeling zien in het aantal banen; deze vestigingen zijn goed voor 110.730 banen.

Er waren 4.300 bestaande vestigingen waar wel sprake was van groei of krimp. Bij 2.100 daarvan groeide het aantal banen met 7.520 (zie onderstaande tabel). Daar tegenover stonden 2.200 bestaande vestigingen die met in totaal 5.650 banen krompen.

Ontwikkeling 2019-2020	vestigingen	banen
Per 1-1-2019	58.680	288.520
Bestaande vestigingen in Den Haag met groei	2.100	7.520
<i>Bestaande vestigingen in Den Haag zonder groei/krimp</i>	<i>47.850</i>	<i>110.730</i>
Bestaande vestigingen in Den Haag met krimp	2.200	-5.650
Nieuwe vestiging van buiten Den Haag of starter	11.250	17.650
Vertrek naar buiten Den Haag of opheffing	-6.530	-9.540
Saldo ontwikkelingen in 2019	4.720	9.980
Per 1-1-2020	63.400	298.500

Bron: Werkgelegenheidsregister, bewerking DSO/PSO (cursieve cijfers tellen niet mee in saldo)

Naast de *bestaande* vestigingen zijn er ook vestigingen die zich in 2019 in Den Haag vestigden of juist uit Den Haag vertrokken.

In 2019 zijn 6.530 vestigingen vertrokken uit Den Haag. Hierbij is geen onderscheid te maken tussen vestigingen die vanuit Den Haag verhuisd zijn naar elders en vestigingen die zijn opgeheven. Met het vertrek van deze vestigingen gingen 9.540 banen verloren.

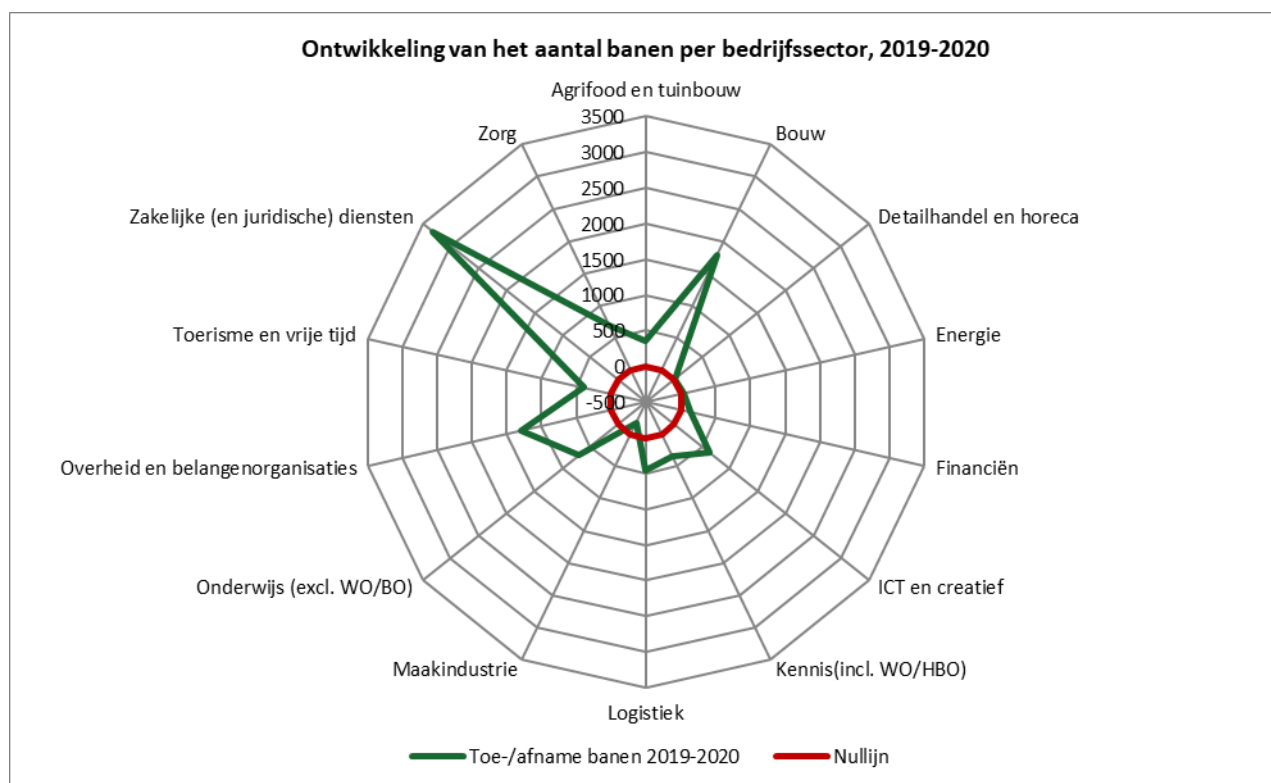
Daar staat tegenover dat er in de loop van 2019 11.250 nieuwe vestigingen in Den Haag zijn bijgekomen. Deze vestigingen zijn verhuisd van buiten Den Haag naar Den Haag, nevenvestigingen of starters. Hierdoor zijn er in 2019 17.650 banen bijgekomen.

In totaal zijn er per saldo in 2019 4.720 vestingen en 9.980 banen in Den Haag bijgekomen. De groei komt vooral op rekening van kleine, nieuwe/startende vestigingen.

Sterke groei bij Zakelijke diensten

De groei in het aantal banen is terug te vinden in enkele sectoren¹. De volgende figuur laat zien waar de toename in Den Haag zit in absolute aantallen. Allereerst is dat de sector *Zakelijke (en juridische) diensten* met ruim 3.330 extra banen, gevolgd door de *Bouw* met 1.780 extra banen en *Overheid en belangenorganisaties* met 1.290 banen. Daarnaast is er ook sprake van een flinke groei bij de sectoren *ICT en creatief* en *Onderwijs (excl. WO/HBO)* en *Zorg*. Deze sectoren groeien elk met 600-700 banen.

De Maakindustrie is de enige sector die is gekrompen. Het gaat om een verlies van 180 banen.



Bron: Werkgelegenheidsregister, bewerking DSO/PSO

De tabel op de volgende pagina laat naast de absolute ontwikkelingen ook de relatieve veranderingen zien per sector tussen 1 januari 2019 en 1 januari 2020. Dan valt op dat naast de eerder genoemde groeisectoren in absolute zin bij de sectoren *Agrifood en tuinbouw* en *Kennis (incl. HBO/WO)* sprake is van een sterke relatieve groei in het afgelopen jaar.

¹ Hier is de sectorindeling van de Economische Visie Den Haag+ aangehouden.

Ontwikkeling 2019-2020	2019	2020	groei-krimp absoluut	groei- percentage
Agrifood en tuinbouw	3.900	4.250	350	9,0%
Bouw	22.400	24.180	1.780	7,9%
Detailhandel en horeca	41.980	42.000	20	0,0%
Energie	2.730	2.770	40	1,5%
Financiën	7.840	7.980	140	1,8%
ICT en creatief	17.340	17.980	640	3,7%
Kennis (incl. HBO/WO)	6.150	6.500	350	5,7%
Logistiek	17.330	17.780	450	2,6%
Maakindustrie	6.970	6.790	-180	-2,6%
Onderwijs (excl. HBO/WO)	15.760	16.450	690	4,4%
Overheid en belangenorganisaties	61.540	62.830	1.290	2,1%
Toerisme en vrije tijd	10.900	11.300	400	3,7%
Zakelijke (en juridische) diensten	31.920	35.250	3.330	10,4%
Zorg	41.760	42.440	680	1,6%
Totaal	288.520	298.500	9.980	3,5%

Bron: Werkgelegenheidsregister, bewerking DSO/PSO

COLOFON

Uitgave

Gemeente Den Haag

DSO / Programmamanagement, Strategie en Onderzoek

Oktober 2020

Inlichtingen

DSO / Programmamanagement, Strategie en Onderzoek

Henk van Andel (070-353 5565 / henk.vanandel@denhaag.nl)

De dienst Stedelijke Ontwikkeling aanvaardt geen aansprakelijkheid inzake het gebruik en toepassing van de gepresenteerde gegevens. Afwijkingen in absolute aantallen en % kunnen veroorzaakt worden door afrondingen. Bij gebruik van cijfers is bronvermelding verplicht.