

► Thema: **Economie**
DSO/Programmamanagement, Strategie en Onderzoek

PSO is het strategisch advies- en onderzoeksbureau van DSO; PSO onderzoekt, verzamelt en ontsluit informatie en adviseert over strategie, innovatie en de programmering van DSO-projecten.

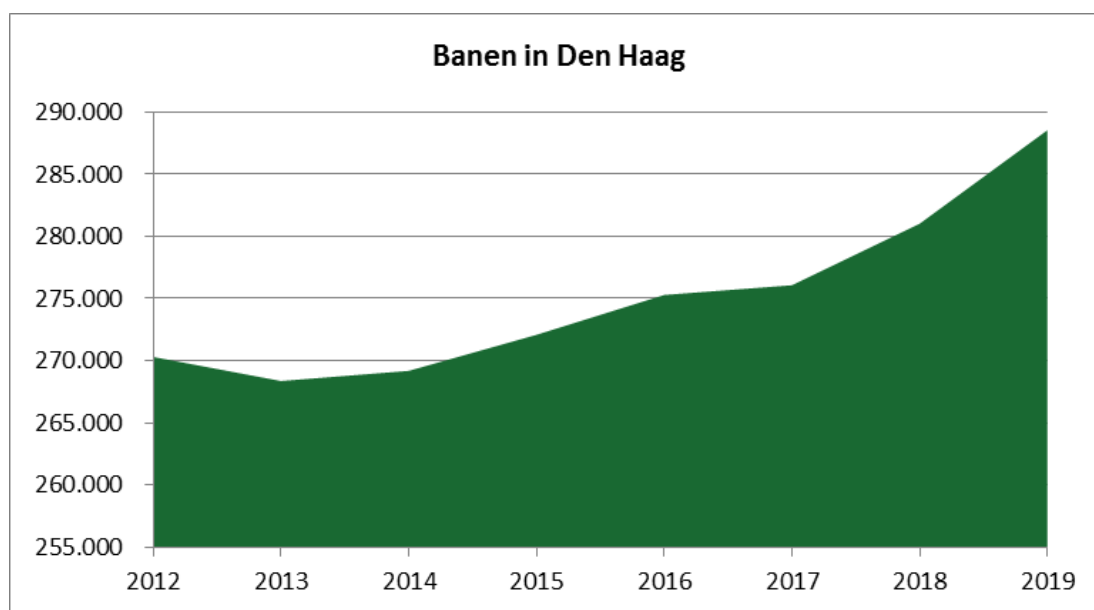
Oktober 2019

Werkgelegenheid Den Haag 2019

Haagse werkgelegenheid groeit flink door

Het gaat nog steeds redelijk goed met de Nederlandse economie. Uit cijfers van het CBS blijkt dat de spanning op de arbeidsmarkt in het eerste kwartaal van dit jaar is gestegen naar een nieuw hoogtepunt. Ook het aantal vacatures bereikte een recordniveau. Steeds vaker verschijnen berichten in de media dat er onvoldoende capabel personeel te vinden is. Dit geldt vooral voor de bouw, de horeca, de zorg en het onderwijs. Ook in Den Haag groeit de werkgelegenheid: op 1 januari 2019 waren er ruim 288.000 banen. Dat zijn er ca. 7.500 meer dan op 1 januari 2018, een groei van 2,7%.

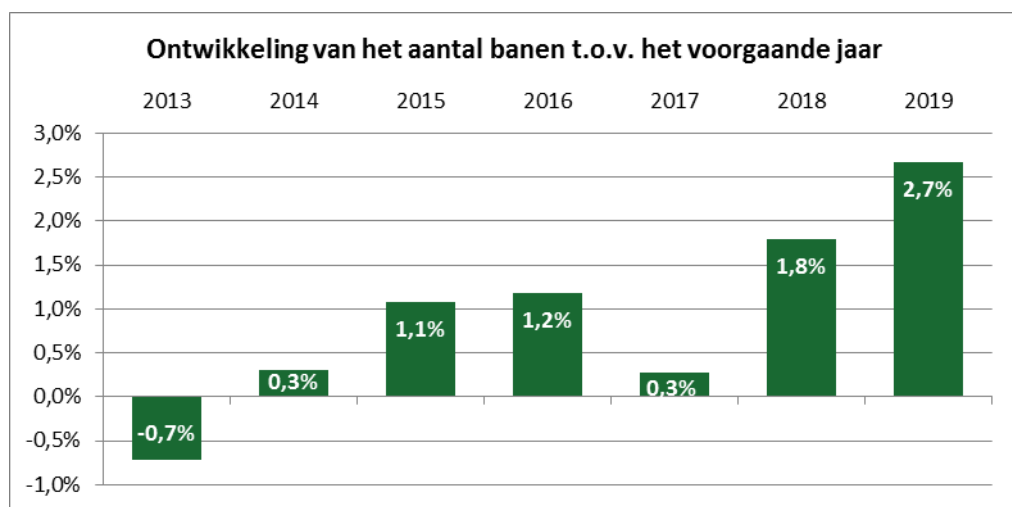
Deze Kenniswijzer geeft een preview van de nieuwe werkgelegenheidscijfers per 1 januari 2018. Deze cijfers uit het Werkgelegenheidsregister zijn begin september opgeleverd voor alle gemeenten in de Metropoolregio Rotterdam Den Haag (MRDH) en de regio Drechtsteden (in opdracht van Den Haag, Rotterdam en Drechtsteden). Het gaat hier om voorlopige cijfers. Bij de nadere analyse kunnen nog dubbelingen, naamswijzigingen, postbusfirma's en dergelijke aan het licht komen, die voor veranderingen kunnen zorgen. In november verschijnen de definitieve cijfers.



Bron: Werkgelegenheidsregister, bewerking DSO/PSO

Merendeel 'echte' fulltime banen

De groei in 2018 (stand 1 januari 2019 ten opzichte van 1 januari 2018) is sinds de economische crisis nog niet zo groot geweest en ligt boven het landelijke gemiddelde (2,2%).



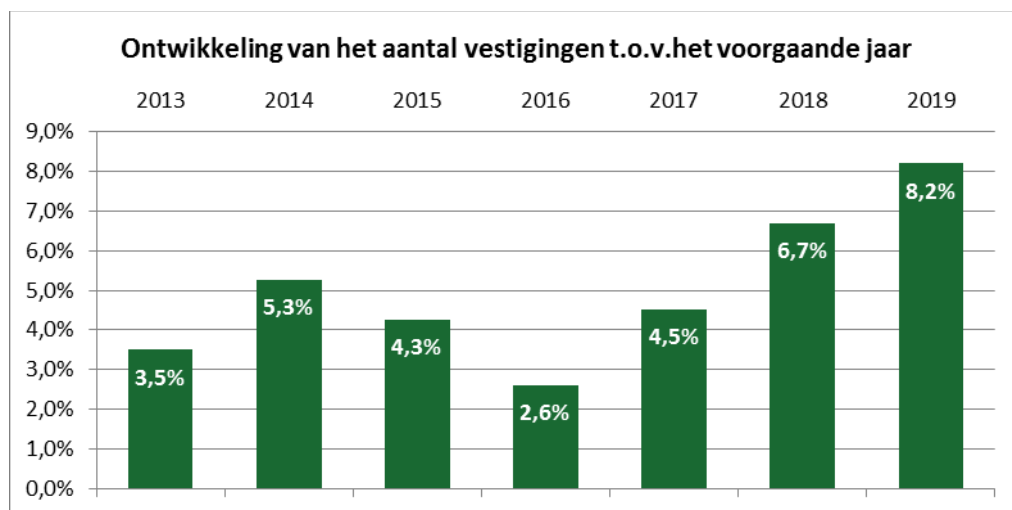
Bron: Werkgelegenheidsregister, bewerking PSO

Het merendeel van de banen is een 'echte' fulltime baan, een baan van 12 uur of meer per week die niet door een uitzendkracht wordt ingevuld (87%). Het aantal parttime banen en uitzendbanen is in 2018 wel gegroeid. Het aantal parttimebanen groeide zelfs iets sneller dan het aantal fulltimebanen (resp. 3,0% en 2,6%). Het aantal uitzendbanen groeide ten opzichte van het aantal vaste banen minder snel (resp. 0,7% en 2,7%).

Aantal vestigingen sterk toegenomen

In tegenstelling tot het aantal banen, waarbij vanaf 2014 een stijging te zien is, stijgt het aantal vestigingen al langere tijd, dus ook tijdens de economisch moeilijke jaren. Op 1 januari 2019 heeft Den Haag 59.000 vestigingen. In 2018 is het aantal vestigingen toegenomen met ruim 4.470 (8,2% groei). Dit is het hoogste groeipercentage van de afgelopen jaren.

De groei komt bijna volledig op rekening van eenpersoonsvestigingen. Het aantal eenpersoonsvestigingen nam in 2018 met 4.140 toe (een groei van 10,2%).



Bron: Werkgelegenheidsregister, bewerking DSO/PSO

Bedrijfsdynamiek laat positief beeld zien

Den Haag had in 2018 44.010 *bestaande* vestigingen. Dit zijn vestigingen die gedurende heel 2018 in Den Haag gevestigd waren. Van deze bestaande vestigingen liet het grootste deel geen ontwikkeling zien in het aantal banen (91%); deze vestigingen zijn goed voor 89.500 banen.

Er waren 4.520 bestaande vestigingen waar wel sprake was van groei of krimp. Bij 2.760 daarvan groeide het aantal banen met 9.960 (zie onderstaande tabel). Daar tegenover stonden 1.760 bestaande vestigingen die met in totaal 6.570 banen krompen.

Ontwikkeling 2018-2019	vestigingen	banen
Per 1-1-2018	54.530	281.010
Bestaande vestigingen in Den Haag met groei	2.760	9.960
<i>Bestaande vestigingen in Den Haag zonder groei/krimp</i>	<i>44.010</i>	<i>89.500</i>
Bestaande vestigingen in Den Haag met krimp	1.760	-6.570
Nieuwe vestiging van buiten Den Haag of starter	10.460	14.410
Vertrek naar buiten Den Haag of opheffing	-5.990	-10.280
Saldo ontwikkelingen in 2017	4.470	7.520
Per 1-1-2019	59.000	288.530

Bron: Werkgelegenheidsregister, bewerking DSO/PSO (cursieve cijfers tellen niet mee in saldo)

Naast de *bestaande* vestigingen zijn er ook vestigingen die zich in 2018 in Den Haag vestigden of juist uit Den Haag vertrokken.

In 2018 zijn 5.990 vestigingen vertrokken uit Den Haag. Hierbij is geen onderscheid te maken tussen vestigingen die vanuit Den Haag verhuisd zijn naar elders en vestigingen die zijn opgeheven. Met het vertrek van deze vestigingen gingen 10.280 banen verloren.

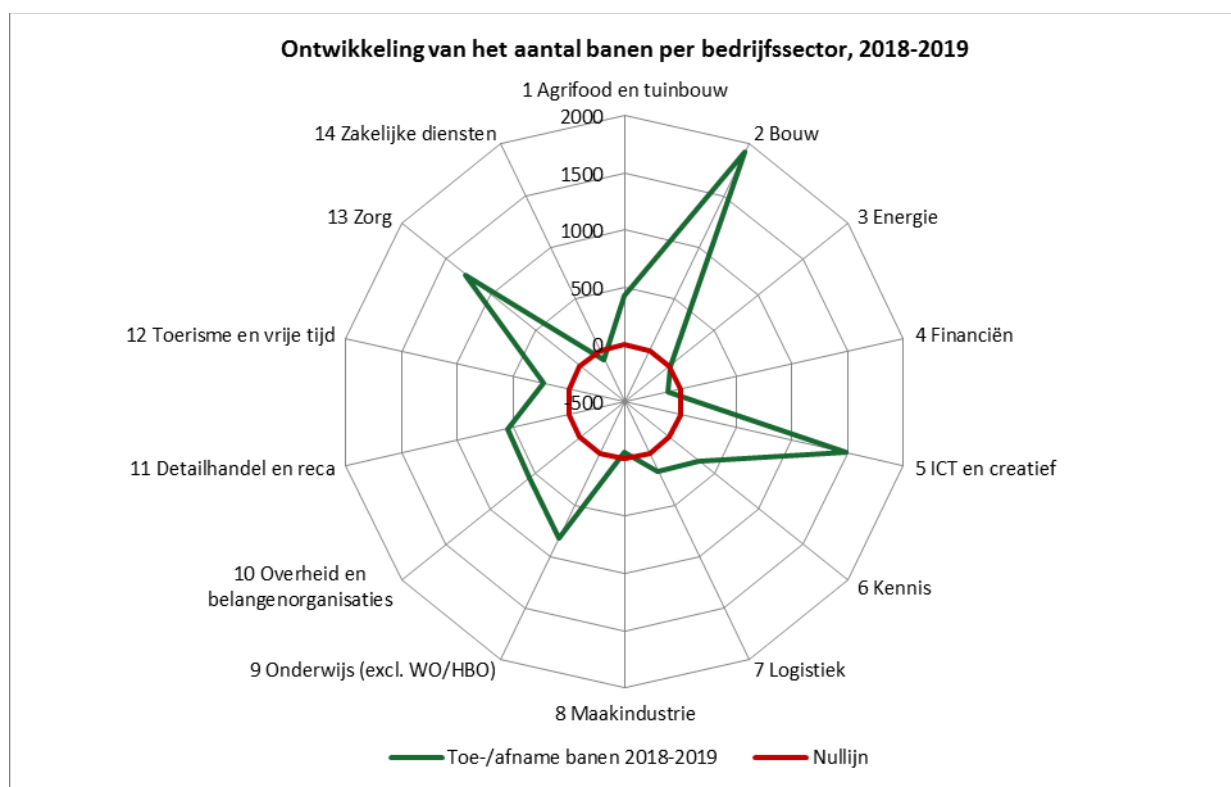
Daar staat tegenover dat er in de loop van 2018 10.460 nieuwe vestigingen in Den Haag zijn bijgekomen. Deze vestigingen zijn verhuisd van buiten Den Haag naar Den Haag, nevenvestigingen of starters. Hierdoor zijn er in 2018 14.410 banen bijgekomen.

In totaal zijn er per saldo in 2018 4.470 vestingen en 7.520 banen in Den Haag bijgekomen. De groei komt vooral op rekening van kleine, nieuwe/startende vestigingen.

Sterke groei bij Bouw, Zorg en ICT en Creatief

De groei in het aantal banen is terug te vinden in enkele sectoren¹. De volgende figuur laat zien waar de toename in Den Haag zit. Allereerst is dat de sector *Bouw* met ruim 1.900 extra banen, direct gevolgd door *ICT en creatief* met bijna 1.500 extra banen en *Zorg* met bijna 1.300 banen. Daarnaast is er ook sprake van een flinke groei bij de sectoren *Onderwijs* en *Overheid en belangenorganisaties* en *Detailhandel en eet- en drinkgelegenheden*. Deze sectoren groeien elk met 500-800 banen.

Drie sectoren zijn licht gekrompen. Dat zijn de sectoren *Financiën*, *Maakindustrie* en *Zakelijke diensten*. Het gaat om een verlies van 60-110 banen per sector.



Bron: Werkgelegenheidsregister, bewerking DSO/PSO

De volgende tabel laat de absolute en relatieve veranderingen zien per sector en deelsector tussen 1 januari 2018 en 1 januari 2019.

Bron: Werkgelegenheidsregister, bewerking DSO/PSO

¹ Hier is de sectorindeling van de Economische Visie Den Haag+ aangehouden.

Ontwikkeling 2018-2019	2018	2019	groei-krimp absoluut	groei- percentage
Vrede en Recht	92.470	92.940	470	0,5%
Overheid en belangenorganisaties	60.020	60.580	560	0,9%
Zakelijke (en juridische) diensten	32.450	32.360	-90	-0,3%
Enablers	32.540	34.260	1.720	5,3%
ICT en creatief	15.910	17.390	1.480	9,3%
Financiën	7.990	7.880	-110	-1,4%
Kennis(incl. WO/HBO)	5.870	6.210	340	5,8%
Energie	2.770	2.780	10	0,4%
Retail, Horeca en vrijetijd	52.140	52.910	770	1,5%
Detailhandel, horeca en vrijetijd	41.480	42.030	550	1,3%
Toerisme en vrije tijd	10.660	10.880	220	2,1%
Basis	103.860	108.420	4.560	4,4%
Zorg	40.530	41.820	1.290	3,2%
Bouw	20.430	22.350	1.920	9,4%
Logistiek	17.420	17.590	170	1,0%
Onderwijs (excl. WO/BO)	15.000	15.820	820	5,5%
Maakindustrie	7.010	6.950	-60	-0,9%
Agrifood en tuinbouw	3.470	3.890	420	12,1%
Totaal	281.010	288.530	7.520	2,7%

COLOFON

Uitgave

Gemeente Den Haag

DSO / Programmamanagement, Strategie en Onderzoek

Oktober 2019

Inlichtingen

DSO / Programmamanagement, Strategie en Onderzoek

Henk van Andel (070-353 5565 / henk.vanandel@denhaag.nl)

Carla Rothuizen (070-353 4874 / carla.rothuizen@denhaag.nl)

De dienst Stedelijke Ontwikkeling aanvaardt geen aansprakelijkheid inzake het gebruik en toepassing van de gepresenteerde gegevens. Afwijkingen in absolute aantallen en % kunnen veroorzaakt worden door afrondingen. Bij gebruik van cijfers is bronvermelding verplicht.