

► Thema: **Economie**
 DSO/Programmamanagement, Strategie en Onderzoek

PSO is het strategisch advies- en onderzoeksbureau van DSO; PSO onderzoekt, verzamelt en ontsluit informatie en adviseert over strategie, innovatie en de programmering van DSO-projecten.

September 2018

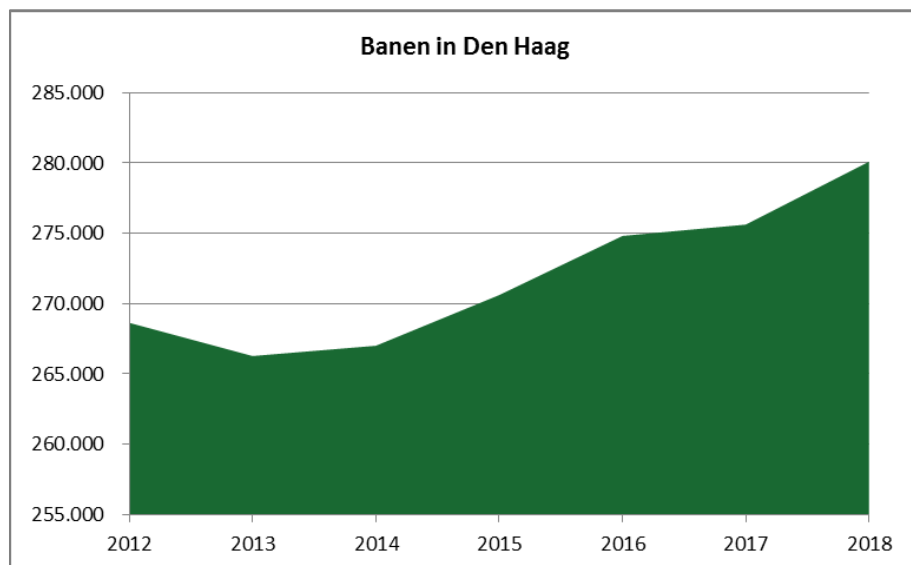
Werkgelegenheid Den Haag 2018

Haagse werkgelegenheid groeit gestaag door

Het gaat goed met de Nederlandse economie. Het aantal banen en vacatures is de laatste jaren flink gegroeid. Steeds vaker verschijnen berichten in de media dat er onvoldoende capabel personeel te vinden is. Dit geldt vooral voor de bouw, de horeca, de zorg en het onderwijs. Ook in Den Haag groeit de werkgelegenheid: op 1 januari 2018 waren er ruim 280.000 banen. Dat zijn bijna 4.500 meer dan op 1 januari 2017, een groei van 1,6%.

Deze **Kenniswijzer Werkgelegenheid Den Haag 2018** geeft een preview van de nieuwe werkgelegenheidscijfers per 1 januari 2018. Deze cijfers uit het Werkgelegenheidsregister zijn begin september opgeleverd voor alle gemeenten in de Metropoolregio Rotterdam Den Haag (MRDH) en de regio Drechtsteden (in opdracht van Den Haag, Rotterdam en Drechtsteden). Het gaat hier om voorlopige cijfers. Bij de nadere analyse kunnen nog dubbelopvoeringen, naamswijzigingen, postbusfirma's en dergelijke aan het licht komen die voor veranderingen kunnen zorgen.

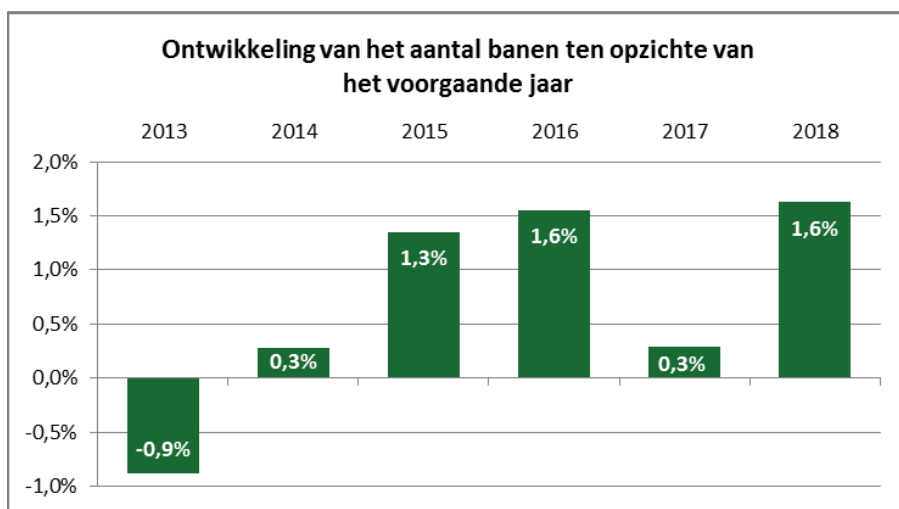
In december verschijnt naar verwachting de **Werkgelegenheidsmonitor 2018**, waarin de definitieve cijfers en een volledige analyse van de Haagse cijfers (inclusief vergelijking met andere grote steden en uitsplitsing naar gebieden en sectoren) worden gepresenteerd.



Bron: Werkgelegenheidsregister, bewerking DSO/PSO

Merendeel 'echte' fulltime banen

De groei in 2017 (stand 1 januari 2018 ten opzichte van 1 januari 2017) is groter dan in 2016 en vergelijkbaar met die van 2014 en 2015.

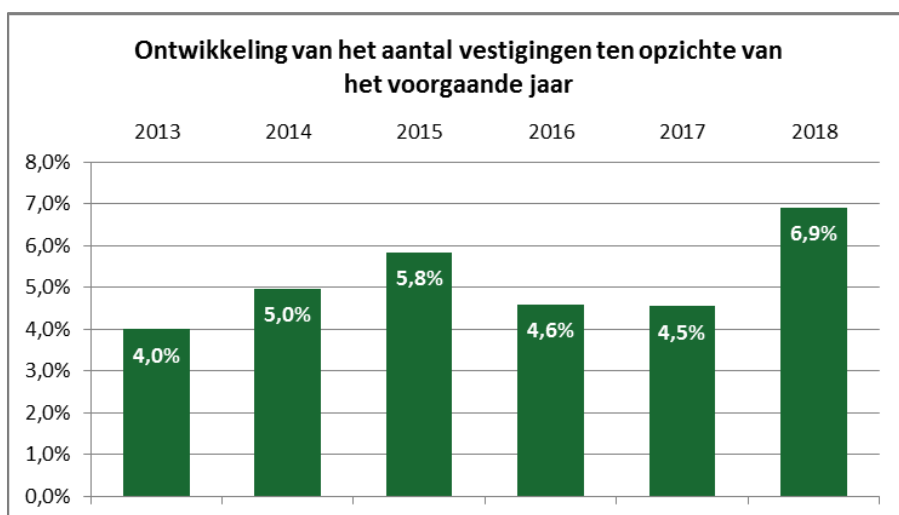


Bron: Werkgelegenheidsregister, bewerking PSO

Het overgrote merendeel van de banen is een 'echte' fulltime baan, een baan van 12 uur of meer per week die niet door een uitzendkracht wordt ingevuld (87%). Het aantal parttime banen en uitzendbanen is ook in 2017 weer gegroeid. Het aantal parttimebanen groeide zelfs iets sneller dan het aantal fulltimebanen (resp. 2,0% en 1,6%). Hetzelfde geldt voor het aantal uitzendbanen ten opzichte van het aantal vaste banen (resp. 3,4% en 1,6%). Door het hoge aandeel fulltime banen heeft de sterkere groei bij parttime banen nauwelijks invloed op de het totale groeipercentage.

Aantal vestigingen sterk toegenomen

In tegenstelling tot het aantal banen (stijging vanaf 2014) stijgt het aantal vestigingen al langere tijd, dus ook in de economisch moeilijke jaren. Op 1 januari 2018 heeft Den Haag bijna 55.000 vestigingen. In 2017 is het aantal vestigingen toegenomen met ruim 3.500 (6,9% groei). Dit is het hoogste groeipercentage van de afgelopen jaren.



Bron: Werkgelegenheidsregister, bewerking DSO/PSO

Bedrijfsdynamiek laat positief beeld zien

Den Haag heeft 45.860 *bestaande* vestigingen. Dit zijn vestigingen die gedurende heel 2017 in Den Haag gevestigd waren. Van deze bestaande vestigingen liet het grootste deel geen ontwikkeling zien in het aantal banen (89%). Deze 40.910 vestigingen zijn goed voor ruim 86.540 banen.

Er waren 4.950 *bestaande* vestigingen waar wel sprake was van groei of krimp. Bij 2.150 daarvan groeide het aantal banen met 9.150 (zie onderstaande tabel). Daar tegenover stonden 2.800 *bestaande* vestigingen die krompen met in totaal 8.630 banen.

Ontwikkeling in 2017	vestigingen	banen
Per 1-1-2017	51.340	275.620
Bestaande vestigingen in Den Haag met groei	2.150	9.150
Bestaande vestigingen in Den Haag zonder groei/krimp	40.910	86.540
Bestaande vestigingen in Den Haag met krimp	2.800	-8.630
Nieuwe vestiging van buiten Den Haag of starter	9.020	16.560
Vertrek naar buiten Den Haag of opheffing	5.480	-12.600
Saldo ontwikkelingen in 2017	3.540	4.480
Per 1-1-2018	54.890	280.094

Bron: Werkgelegenheidsregister, bewerking DSO/PSO (cursieve cijfers tellen niet mee in saldo)

Naast de bestaande vestigingen zijn er ook vestigingen die zich in 2017 in Den Haag vestigden of juist uit Den Haag vertrokken.

In 2017 zijn 5.480 vestigingen vertrokken uit Den Haag. Hierbij is geen onderscheid te maken tussen vestigingen die vanuit Den Haag verhuisd zijn naar elders en vestigingen die zijn opgeheven. Met het vertrek van deze vestigingen gingen 12.600 banen verloren.

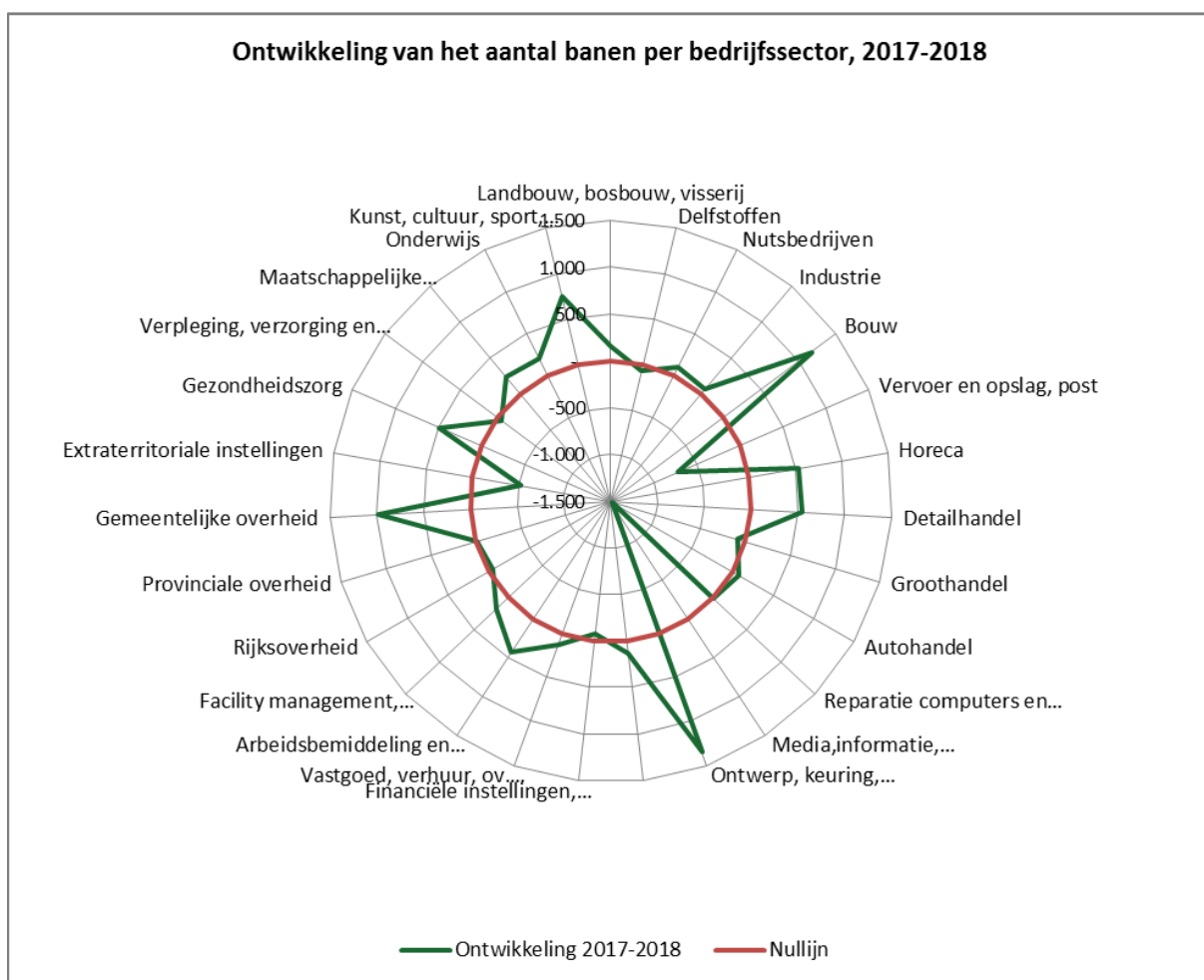
Daar staat tegenover dat er in de loop van 2017 ruim 9.000 nieuwe vestigingen in Den Haag zijn bijgekomen. Deze vestigingen zijn verhuisd van buiten Den Haag naar Den Haag, nevenvestigingen of starters. Hierdoor zijn er in 2017 16.560 banen bijgekomen.

In totaal zijn er per saldo in 2017 3.540 vestingen en 4.480 banen in Den Haag bijgekomen. De groei komt dus vooral op rekening van kleine, nieuwe/startende vestigingen.

Sterke groei bij Ontwerp, advies en onderzoek, Bouw en Gemeentelijke overheid

De groei in het aantal banen is terug te vinden in enkele sectoren. De volgende figuur laat zien waar de toename in Den Haag zit. Allereerst is dat de sector 'Ontwerp, advies en onderzoek' met ruim 1.300 extra banen, direct gevolgd door 'Bouw' met bijna 1.200 extra banen en 'Gemeentelijke overheid' met bijna 1.000 banen. Daarnaast is er ook sprake van een flinke groei bij de sectoren 'Kunst, cultuur en sport', 'Detailhandel', 'Horeca' en 'Gezondheidszorg'. Deze sectoren groeien met 500-800 banen.

Er zijn ook enkele sectoren gekrompen. Zo valt de sector 'Media, informatie, communicatie, IT' op door een verlies van bijna 1.500 banen. Verder zijn bij de 'Vervoer en opslag' en 'Extraterritoriale instellingen' 500-700 banen verloren gegaan. Dit verlies aan banen is o.a. het gevolg van het vertrek of de inkrimping van enkele grote instellingen uit Den Haag, zoals het Joegoslavië Tribunaal.



Bron: Werkgelegenheidsregister, bewerking DSO/PSO

De volgende tabel laat de absolute en relatieve veranderingen zien per sector en deelsector tussen 1 januari 2017 en 1 januari 2018.

Banen	2017	2018	groei-krimp absoluut	groei- percentage
Primaire sector, delfstoffen, nuts	5.130	5.320	190	4%
Landbouw en visserij	2.440	2.590	150	6%
Delfstoffen	1.520	1.460	-60	-4%
Nutsbedrijven	1.170	1.270	100	9%
Industrie, bouw, vervoer	31.580	32.100	520	2%
Industrie	7.580	7.650	70	1%
Bouw	12.830	14.000	1.170	9%
Vervoer en opslag, post	11.170	10.450	-720	-6%
Handel	44.740	45.820	1.080	2%
Horeca	12.160	12.700	540	4%
Detailhandel	23.260	23.800	540	2%
Groothandel	6.390	6.310	-80	-1%
Autohandel	2.560	2.630	70	3%
Reparatie computers en consumentenartikelen	370	380	10	3%
Zakelijke diensten	65.230	65.890	660	1%
Media, informatie, communicatie, IT	13.620	12.140	-1.480	-11%
Ontwerp, vormgeving, keuring, marktonderzoek	12.870	14.220	1.350	10%
Juridische dienstverl. accountants, org. advies, management	16.650	16.780	130	1%
Financiële instellingen, verzekeraars	8.100	8.020	-80	-1%
Vastgoed, verhuur, reizen, ov zakelijke diensten	5.450	5.590	140	3%
Arbeidsbemiddeling, uitzendbureaus en personeelsbeheer	4.030	4.460	430	11%
Facility management, reiniging, beveiliging e.d.	4.510	4.680	170	4%
Overheid en extra-territoriale instellingen	53.000	53.400	400	1%
Rijksoverheid	36.910	36.880	-30	0%
Provinciale overheid	2.550	2.530	-20	-1%
Gemeentelijke overheid	8.400	9.380	980	12%
Extraterritoriale instellingen	5.140	4.610	-530	-10%
Zorg en welzijn	39.280	39.950	670	2%
Gezondheidszorg	20.390	20.880	490	2%
Verpleging, verzorging en begeleiding met overnachting	8.270	8.220	-50	-1%
Maatschappelijke dienstverlening zonder overnachting	10.620	10.850	230	2%
Maatschappelijke organisaties	36.660	37.610	950	3%
Onderwijs	18.200	18.400	200	1%
Kunst, cultuur, sport, recreatie, maatsch. en politieke org.	18.460	19.210	750	4%
Totaal	275.620	280.090	4.470	2%

Bron: Werkgelegenheidsregister, bewerking DSO/PSO

COLOFON

Uitgave

Gemeente Den Haag

DSO / Programmamanagement, Strategie en Onderzoek

September 2018

Inlichtingen

DSO / Programmamanagement, Strategie en Onderzoek

Henk van Andel (070-353 5565 / henk.vanandel@denhaag.nl)

Carla Rothuizen (070-353 4874 / carla.rothuizen@denhaag.nl)

De dienst Stedelijke Ontwikkeling aanvaardt geen aansprakelijkheid inzake het gebruik en toepassing van de gepresenteerde gegevens. Afwijkingen in absolute aantallen en % kunnen veroorzaakt worden door afrondingen. Bij gebruik van cijfers is bronvermelding verplicht.